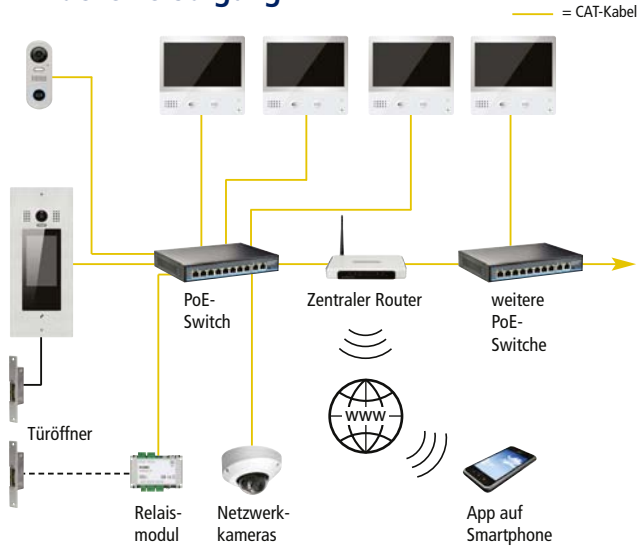


Einfache Versorgung

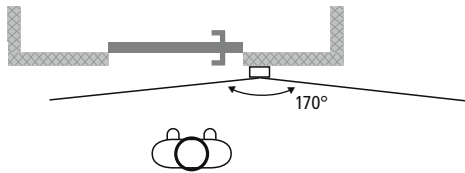


Maximale Kabellänge einer Komponente zum PoE-Switch: 80 m
 Maximale Kabellänge zwischen zwei PoE-Switchen: 80 m

170° Super-Weitwinkel

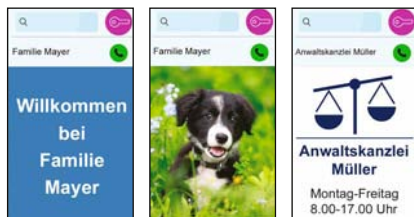


Dank des extraweiten Bildwinkels von 170° horizontal sind Besucher vor der Haustür immer optimal im Blick.



Individuelles Display

Für Einfamilienhäuser und Firmen kann das Display der Türsprechanlage einfach individualisiert werden, z.B. mit Text, Kundenbildern oder Firmenlogo.



Erforderliches Zubehör

Mindestens ein PoE-Switch notwendig, verschiedene Modelle zur Auswahl:



PoE-Switch NWS44
 Netzwerk-Switch mit 4 PoE-Ports.



PoE-Switch NWS83
 Netzwerk-Switch mit 8 PoE-Ports.



PoE-Switch NWS241
 Netzwerk-Switch mit 24 PoE-Ports.

Optionales Zubehör

Hörer IP220H

Zum Anschluss an Monitor IP220M1. Ersetzt die Freisprechfunktion des Monitors.



Relaismodul IP220R2

Zur manipulations sicheren Türöffnung.

Transponder-Chip VT200TAG1

Im Schlüsselanhänger-Format.



Tischhalterung VT200SM1W

(cremeweiß)
VT200SM1S
 (schwarz)
 Ermöglicht einfaches Aufstellen der Innenstation auf einem Tisch oder Tresen. Neigungswinkel 60°.



Elektrischer Türöffner ET100A

50 Ohm,
 12 V DC (240 mA)



Ihr Ansprechpartner

IP-Video-Türsprechsystem

IP220



IP-Türsprechsystem IP220

Modern und flexibel: Das smarte IP-Türsprechsystem IP220 kann sowohl für Einfamilienhäuser als auch für Mehrfamilienhäuser eingesetzt werden.

Elegante Türsprechstelle mit Touch-Display

Anstelle von realen Ruftasten ist die Türsprechstelle mit einem 5 Zoll LCD-Touch-Display ausgestattet. Zum Klingeln können Besucher einfach auf den gesuchten Namen tippen. Mit Hilfe der praktischen Suchfunktion und dank der alphabetischen Sortierung ist jeder Name auch bei einer großen Anzahl an Wohneinheiten schnell und einfach zu finden. Die wetterfeste Türsprechstelle besitzt eine Frontplatte aus Edelstahl sowie eine integrierte Super-Weitwinkelkamera mit Weißlicht-LEDs für Farbbilder auch bei Dunkelheit.

Flache und smarte Touch-Innenstationen

Über die moderne Innenstation mit 7 Zoll Touch-LCD-Display kann mit Besuchern gesprochen und die Tür geöffnet werden. Die integrierte Bildspeicherfunktion ermöglicht, Bilder oder Videos verpasster Besucher aufzunehmen und lokal zu speichern.

Mit Besuchern sprechen – einfach über App*

Sind die Bewohner unterwegs, werden Türgespräche bei Bedarf einfach über App weitergeleitet. So kann von überall per Smartphone oder Tablet mit Besuchern gesprochen und die Tür geöffnet werden.

Ihre Vorteile

- Für Ein- und Mehrfamilienhäuser
- Elegante Türsprechstelle mit Frontplatte aus Edelstahl und 5 Zoll LCD-Touch-Display
- Integrierte 170° Super-Weitwinkelkamera mit Weißlicht-LEDs
- Video-Innenstationen mit 7 Zoll Display und Touch-Bedienung
- Automatische Bild- oder Videoaufnahme bei Klingeln
- Rufweiterleitung über App*

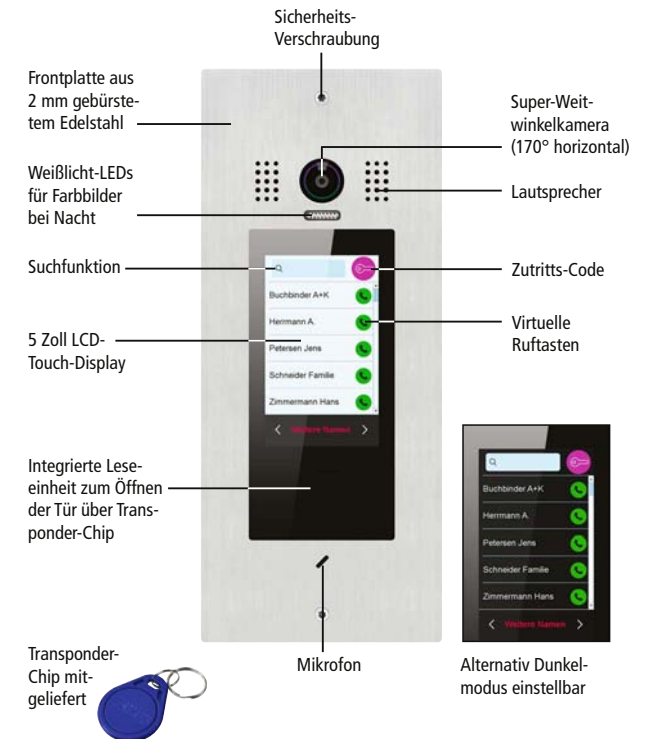


Rufweiterleitung auf Smartphone-App möglich

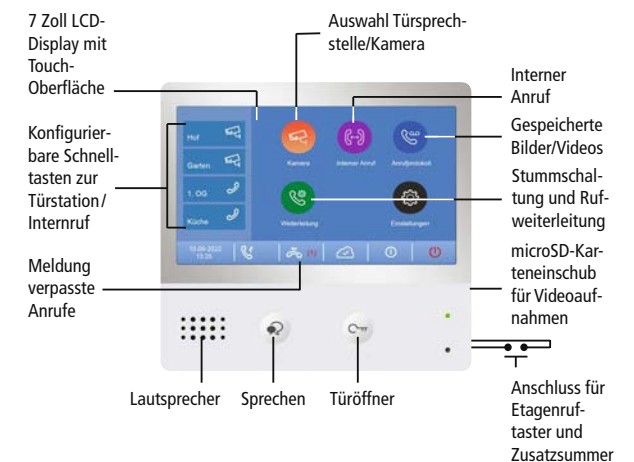
Video ansehen



Türsprechstelle IP220TU



Innenstation IP220M1



* App kostenlos erhältlich für iOS (App Store) und Android (Play Store, Google-Version). Die App ist nicht Teil des Produkts, keine Zusage eines Servicelevels.