


INDEXA®



Video- Türsprechanlage VT38

Flexibel
erweiterbar –
für Ein-
familien-
häuser



Video ansehen



Video-Türsprechanlage VT38



VT38 SET

Art.Nr. 28210

TECHNISCHE DATEN

Türsprechstelle VT38T

Betriebsspannung: von der Innenstation

Leistungsaufnahme: max. 3 W

Kamera-Bildsensor: CMOS, 700 TV-Linien

Kamera-Bildwinkel: 118° horizontal, 97° vertikal

Ausleuchtung: 4 weiße LEDs, Reichweite ca. 0,8 m

Türöffner-Anschluss: 12 V DC, max. 500 mA

Verbindungskabel: 4 x 0,8 mm, max. 100 m Länge zur am weitesten entfernten Innenstation

Schutzart: IP44

Montagehöhe (Kamera): 1,5 m

Abmessungen: 88 x 130 x 24 mm

Video-Innenstation VT38M

Betriebsspannung: 15 V DC

Leistungsaufnahme: 7 W (Betrieb), 1 W (Ruhe)

Display: 7 Zoll TFT LCD Farbe

Sichtbare Diagonale: 175 mm

Display-Auflösung: 800 x 480 Pixel

Klingelton: max. 78 dB(A)/1 m

(Lautstärke einstellbar)

Anzahl Klingeltöne: 7

Türöffneranschluss: 12 V DC, max. 500 mA

Schutzart: IP20

Abmessungen: 210 x 116 x 26 mm

- Klingel-, Sprech- und Videoanlage für Einfamilienhäuser
- Außenstation in klassischem Design mit robustem Aluminiumgehäuse zur Aufputzmontage geeignet
- Weitwinkel-Farbkamera der Außenstation kann jederzeit zur optischen Kontrolle eingeschaltet werden
- Ein elektrischer 12 V DC Türöffner (nicht im Lieferumfang) kann direkt an der Türsprechstelle oder an der Hauptinnenstation angeschlossen werden
- Steckbare Anschlussadern für leichte Installation
- Das Set ist durch 3 x Zusatzinnenstation VT38M oder VT38A pro Ruftaste sowie 1 x Zusatz-Türsprechstelle VT38T erweiterbar
- Interne Verbindung bei mehreren Innenstationen: Anruf, Mithören, Durchsagen, Weiterleiten von Türgesprächen
- 7 wählbare Klingeltöne mit einstellbarer Lautstärke, zuteilbar für Tür 1, Tür 2 und internen Anruf
- Erweiterbar durch analoge Überwachungskameras

Lieferumfang VT38 SET

- > Innenstation (inkl. Wandhalterung)
- > Türsprechstelle mit einer Ruftaste
- > Steckernetzgerät mit ca. 1,1 m Kabel
- > Verlängerungskabel für Netzgerät 1,8 m
- > Anschlussadern mit freien Enden

Optionales Zubehör

Zusatz-Innenstation VT38M

VT38M Art.Nr. 28212

Zusatz-Audio-Innenstation VT38A

VT38A Art.Nr. 28213

Hutschienentrafo, 2 A

HDR3015 Art.Nr. 32223

Hutschienentrafo, 4 A

HDR6015 Art.Nr. 32221

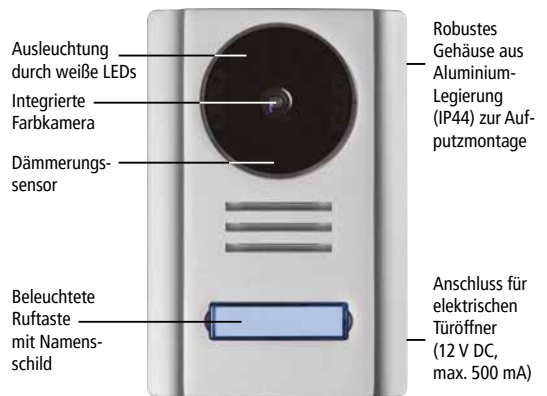
Zusatz-Türsprechstelle VT38T

VT38T Art.Nr. 28214

Elektrischer Türöffner

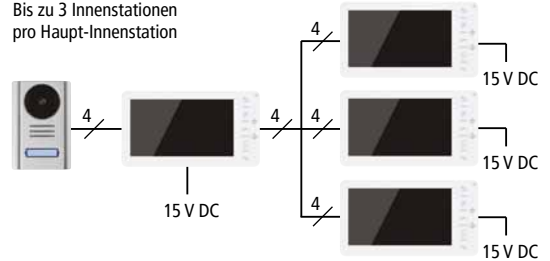
ET100A Art.Nr. 37009

Türsprechstelle

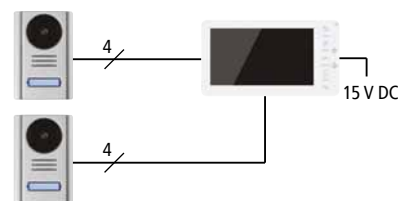


Anschluss-Schema

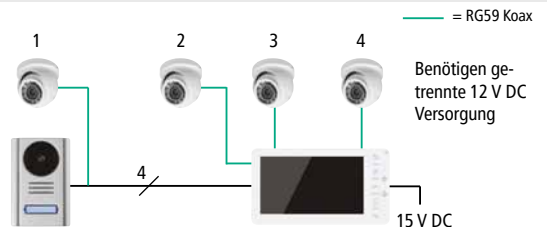
Bis zu 3 Innenstationen pro Haupt-Innenstation



Bis zu 2 Türsprechstellen pro Haupt-Innenstation



Erweiterbar durch PAL-Überwachungskameras



1. Abgesetzte Türkamera
 2. Kamera anstelle der zweiten Türsprechstelle
 - 3 + 4. Zwei weitere Kameras pro Innenstation
- Automatische Abschaltung nach
- 2 Minuten (1 + 2)
 - 8 Stunden (3 + 4)
- Drahtlose Kameraverbindung über DF110 SET möglich

